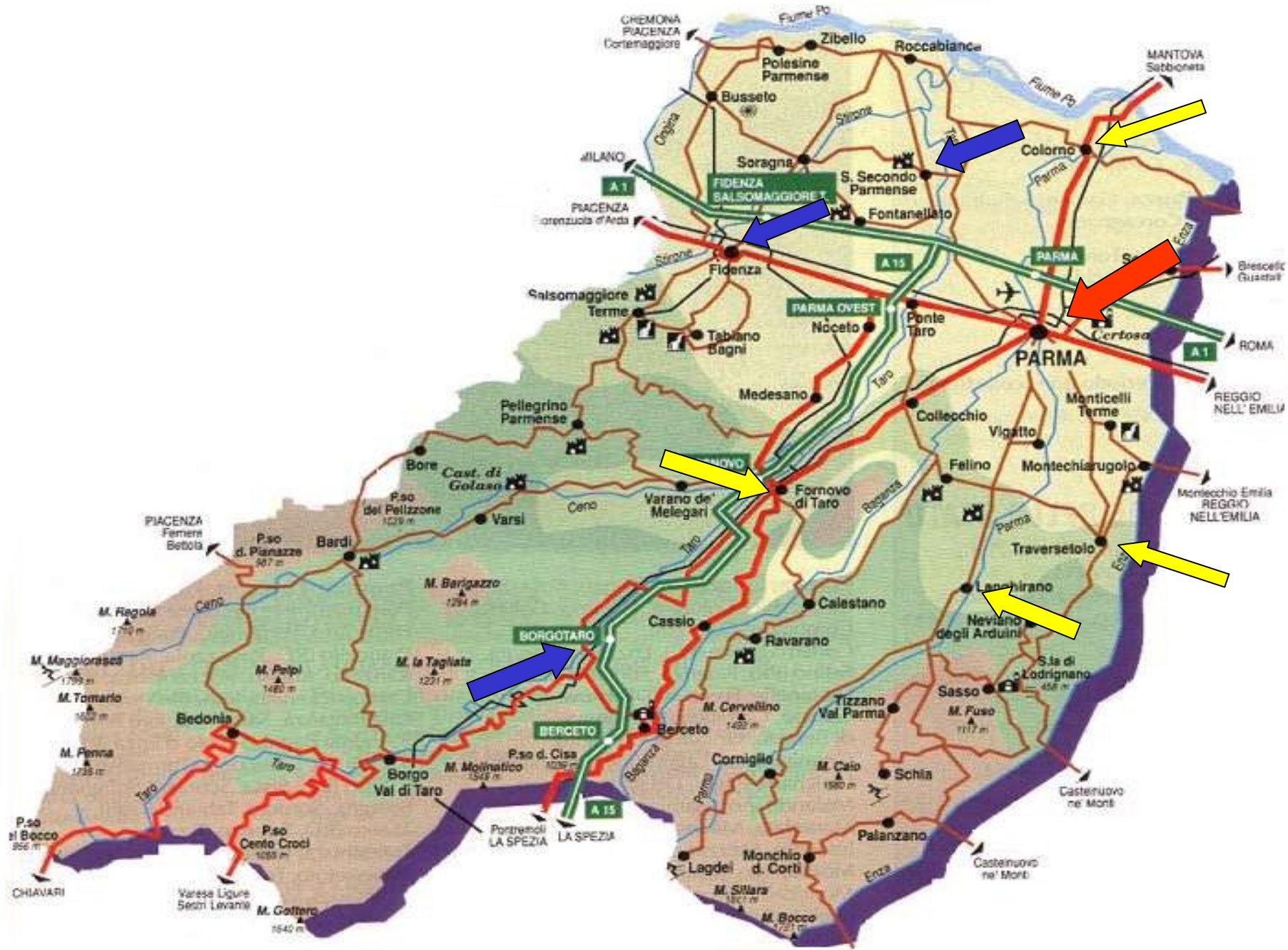


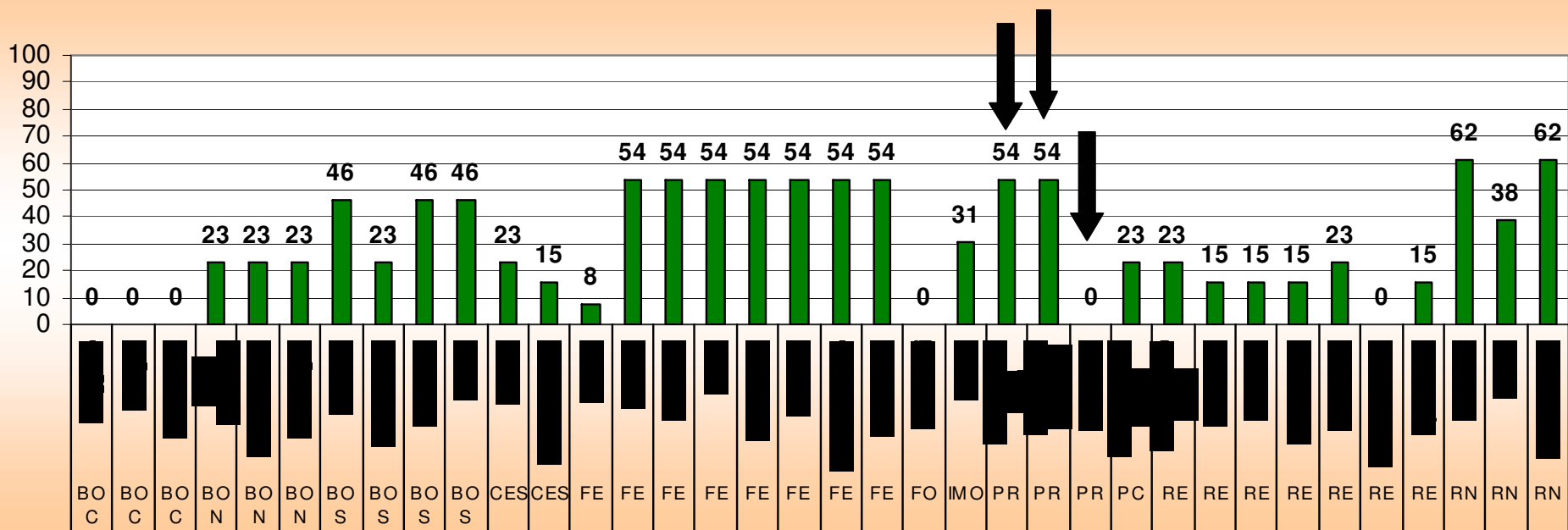
MODENA 22 Febbraio 2008

Programmi di Screening mammografico digitale

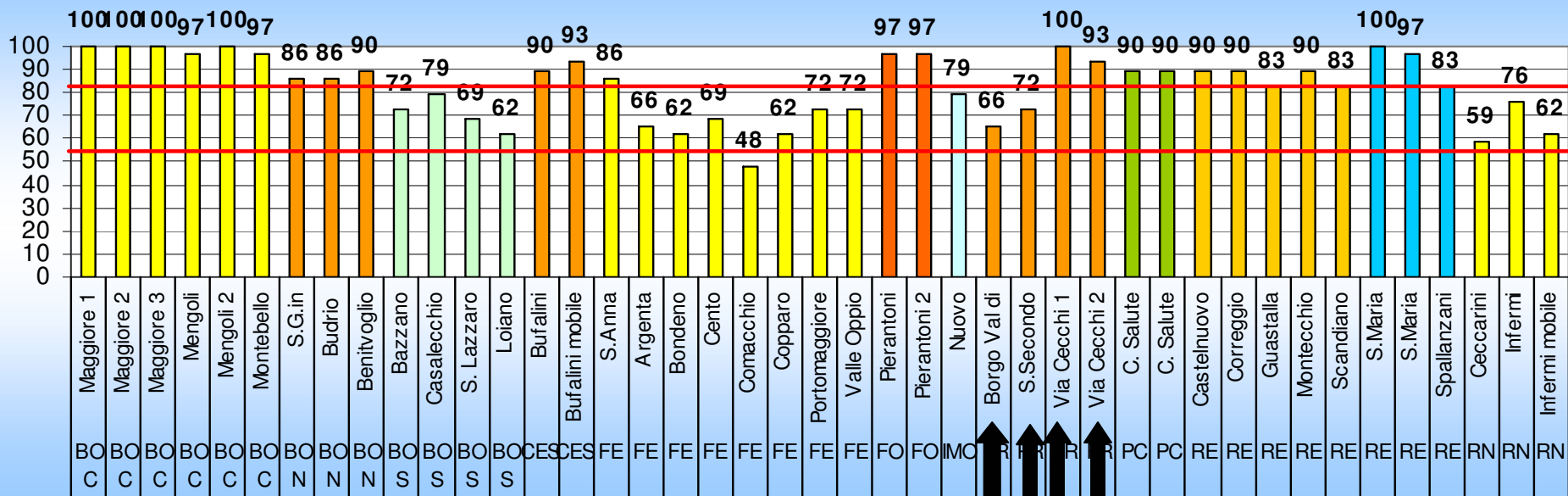
PARMA



TSRM e CQ: %mancanze rispetto al livello desiderabile 2003 - 1° semestre 2004



Qualità complessiva raggiunta (%) 2003 - 1° semestre 2004





Situazione attuale

Prossimo futuro

LUCI ED OMBRE

V° round: inizio previsto Maggio 2007

V° round: inizio Ottobre 2007 termine previsto ?

Programma di Screening Mammografico Parma OMBRE

- Ritardo di circa 5 mesi

I° sem. 2006: 11.370 inviti

II° sem. 2006: 10.909 inviti

I° sem. 2007: 8.532 inviti

II° sem. 2007: 11.083 inviti

- Saltuaria collaborazione con sistema informatico az.le;
assenza di personale dedicato allo screening

- Difficile accesso a Mammotome e R.M.

- 7 Poli chirurgici: difficoltà raccolta dati
trattamenti non omogenei
approfondimenti incongrui

- Tasso di richiami: circa 10 %

Programma di Screening Mammografico Parma Luci

Indicatori di Qualità Anno 2006

Adesione grezza	63,1%
Adesione corretta	68 %
Esec.-refer.Mx<21gg.	100 %
Esec.Mx.-richiamo <30gg.	97 %

Programma di Screening Mammografico Parma Luci

Indicatori di Qualità Anno 2006

Ca. situ	29 %
Ca. I. N.-	83 %
Ca. I. N+	16 % (55% L.S.+ N-)
Ca. I.=<1cm.	40,3 %
Stadi=>II	<1%
Rapporto B/M	0,15



CENTRO SENOLOGICO UNIFICATO
Az. USL AZ. OSP.-UNIV.

DIGITALIZZAZIONE

Programma di Screening Mammografico Parma

OMBRE

- Ritardo di circa 5 mesi: 1 unità medica in più
spazi aggiuntivi (Az. Ospedale)
- Saltuaria collaborazione con sistema informatico az.le;
assenza di personale dedicato allo screening
- Difficile accesso a Mammotome e R.M.
- 7 Poli chirurgici
- Tasso di richiami



**Programma di Screening Mammografico
Parma
OMBRE**

- Tasso di richiami

