



SERVIZIO SANITARIO REGIONALE  
EMILIA-ROMAGNA  
Azienda Unità Sanitaria Locale di Cesena



Dipartimento Salute Mentale e Dipendenze Patologiche  
Unità Operativa Ser.T.

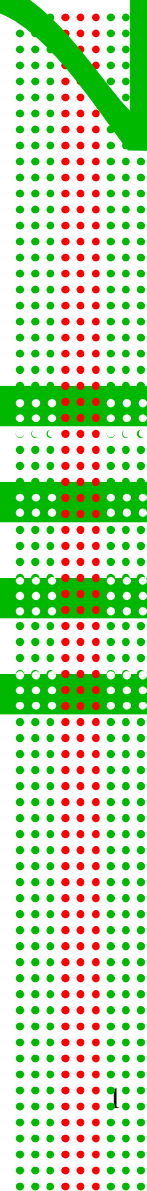


Osservatorio Epidemiologico

Verifica coerenza

Diagnosi ICD 10

VS

Dipendenza Patologica



**a cura di**

Guya Barducci

Sociologa Tirocinante Ser.T. AUSL Cesena

Alessandro Mariani D'Altri

Sociologo Ser.T. AUSL Cesena

Monica Teodorani

Sociologa Ser.T. AUSL Cesena

Paolo Ugolini

Responsabile Osservatorio Epidemiologico DSM–DP AUSL Cesena

## Obiettivi della ricerca

L'indagine ha come obiettivo verificare il grado di applicazione delle Linee guida regionali per l'utilizzo dell'ICD-10 nei Servizi per le Dipendenze Patologiche.

L'attenzione è stata posta in particolare sulla Scheda "Progettazione diagnosi e testistica" (S10) e sulla Scheda "Dipendenza patologica" (S12); infatti secondo le Linee guida regionali, la codifica della Diagnosi prevalente deve essere coerente con la sostanza primaria d'abuso<sup>1</sup>.

## Metodologia

L'indagine ha previsto la partecipazione di tutte le AUSL della Regione Emilia Romagna.

Il periodo di riferimento è il secondo semestre del 2010 (dal 30/06/2010 al 31/12/2010).

I dati sono stati raccolti grazie ad una interrogazione formulata dal Ser.T. di Cesena e condivisa con l'Osservatorio Regionale Dipendenze Patologiche Regionale e con gli Osservatori Tossicodipendenze delle diverse AUSL della Regione. Questo percorso ha consentito di ottenere una banca dati omogenea per tutto il territorio regionale.

Caratteristiche dell'interrogazione SistER2:

- nella Scheda Programmi è stato considerato l'ultimo programma aperto dopo il 30/06/2010 e non oltre il 31/12/2010 ottenendo così un solo record per soggetto;
- nella Scheda Valutazione Diagnosi ICD-10 è stata considerata l'ultima scheda compilata non oltre il 31/12/2010 e come criterio di filtro "rilevanza = 1";
- per la Scheda Dipendenza Patologica è stata considerata l'ultima scheda compilata non oltre il 31/12/2010.

I dati sono stati elaborati analizzando in primo luogo le distribuzioni di frequenza delle diverse variabili considerate e successivamente approfondendo le relazioni fra diagnosi e sostanza.

---

<sup>1</sup> Regione Emilia Romagna (2010), *Linee guida regionali per l'utilizzo dell'ICD-10 nei Servizi per le Dipendenze*.

## Premessa

Occorre fare alcune precisazioni riguardo alle Linee guida regionali per l'utilizzo dell'ICD-10 nei Servizi per le Dipendenze con attenzione alle codifiche rilevanti per l'analisi successiva: come mostra la tab. 1A, le diagnosi dei disturbi psichici e comportamentali dovuti all'abuso di sostanze psicoattive sono definite in modo completo nel settore V e prioritariamente dal Blocco F10-F19.

Tra le diagnosi prevalenti rispetto ai Servizi per le Dipendenze che non rientrano in questo Blocco, presenti nell'archivio in esame sono da ricomprendere F63.0, Z02, Z02.9, Z63.1, Z71, Z71.4, Z71.5, Z72, Z72.1 e Z72.2. Infine nella tab. 1B sono riportate le diagnosi che risultano incoerenti con le Linee guida ICD 10.

*Tab. 1A -Codifiche di diagnosi prevalente ICD-10 coerenti con le linee guida RER presenti nell'archivio*

<i>Codifica</i>	<i>Diagnosi</i>
F10	Disturbi psichici e comportamentali dovuti all'uso di alcol
F11	Disturbi psichici e comportamentali dovuti all'uso di oppioidi
F12	Disturbi psichici e comportamentali dovuti all'uso di cannabinoidi
F13	Disturbi psichici e comportamentali dovuti all'uso di sedativi o ipnotici
F14	Disturbi psichici e comportamentali dovuti all'uso di cocaina
F15	Disturbi psichici e comportamentali dovuti all'uso di altri stimolanti, compresa la caffeina
F16	Disturbi psichici e comportamentali dovuti all'uso di allucinogeni
F17	Disturbi psichici e comportamentali dovuti all'uso di tabacco
F19	Disturbi psichici e comportamentali dovuti all'uso di sostanze psicoattive multiple e all'uso di altre sostanze psicoattive
F63.0	Gioco d'azzardo patologico
Z02	Visite mediche e ricorso ai servizi sanitari per scopi amministrativi
Z02.9	Visita medica, non specificata, per scopi amministrativi
Z63.1	Problemi nei rapporti con i genitori o i parenti
Z71	Persone che ricorrono ai servizi sanitari per altri consigli o avvisi medici non classificati
Z71.4	Persone che ricorrono ai servizi sanitari per consulenza e monitoraggi per abuso di alcol
Z71.5	Persone che ricorrono ai servizi sanitari per consulenza e monitoraggi per abuso di droghe
Z72	Problemi connessi allo stile di vita
Z72.1	Problemi connessi all'uso di alcol
Z72.2	Problemi connessi all'uso di droga

Tab. 1B-Codifiche di diagnosi prevalente ICD-10 incoerenti con le linee guida RER presenti nell'archivio

Codifica	Diagnosi
B23	Malattia da virus HIV che dà luogo ad altre condizioni morbose
F31	Disturbo affettivo bipolare
F31.4	Attuale episodio depressivo grave senza sintomi psicotici
F32	Episodio depressivo
F33	Disturbo depressivo ricorrente
F39	Disturbo dell'umore (affettivo) non specificato
F40	Disturbi ansioso-fobici
F41	Altri disturbi d'ansia
F41.2	Sindrome mista ansioso-depressiva
F50	Disturbi dell'alimentazione
F60.0	Disturbo di personalità paranoie
F60.3	Disturbo di personalità emotivamente instabile
F60.7	Disturbo di personalità dipendente
F60.9	Disturbi di personalità non specificati
F63.9	Disturbi delle abitudini e degli impulsi non specificati
F88	Disturbo dello sviluppo psicologico di altro tipo
F89	Disturbo dello sviluppo psicologico non specificato
O36	Assistenza prestata alla madre per altri problemi fetali accertati o presunti
Z00	Visita medica generale ed analisi di persone asintomatiche o per le quali non viene riportata alcuna diagnosi
Z04	Esame ed osservazione per altre ragioni
Z64	Problemi correlati a talune circostanze psicosociali
Z73	Problemi connessi a difficoltà di orientamento del proprio modo di vita
Z76	Persone che ricorrono ai servizi sanitari in altre circostanze
Z86	Anamnesi personale positiva per talune altre malattie
Z87	Anamnesi personale positiva per altre malattie e condizioni morbose

Tab. 2- Quadro sinottico Sostanze d'abuso riportate in SistER2 presenti nell'archivio e relative codifiche ICD 10

Sostanza primaria	Codifica
Alcol	F10
Altri allucinogeni	F16
Altri ipnotici	F13
Amfetamine	F15
Benzodiazepine	F13
Buprenorfina	F11
Cannabinoidi	F12
Cocaina	F14
Codeina	F11
Crack	F14
Disturbi alimentari	F50 <sup>2</sup>
Eroina	F11
Extasy	F15
Gioco d'azzardo	F63
Metadone	F11
Tabacco	F17
Tramadolo	F11

<sup>2</sup> Tale diagnosi non è presente nelle *Linee guida regionali per l'utilizzo dell'ICD-10 nei Servizi per le Dipendenze*.

## Quadro di sintesi

I soggetti nuovi o riammessi nei Ser.T. della Regione Emilia Romagna durante il secondo semestre 2010 sono risultati nel complesso 2807.

Considerando la tipologia di appartenenza: 55% Droghe e/o farmaci; 37% Alcol, 6% Tabacco, 3% Gioco d'azzardo, 2% Altro.

Considerando la sostanza primaria : 33% Alcol; 31% Eroina; 11% Cannabinoidi; 10% Cocaina; 5 Tabacco; 2% Gioco d'azzardo (nel 3% dei casi non è indicata la sostanza primaria d'abuso si tratta in prevalenza di Giocatori d'azzardo 35%, Altro 26%, Tabagisti 21%).

Considerando le diagnosi prevalenti: 34% F10; 31% F11; 9% F14; 7,2% F12; 6% F17; 5% Z02; 3,4% F63.

Il confronto fra Dipendenza primaria e Diagnosi prevalente consente di distinguere i soggetti in 4 gruppi: Coerenti 92%; Incoerenti 3%; No linee guida ICD10 2%; Manca sostanza 3% (vanno segnalati alcuni casi in cui sostanza e diagnosi sono coerenti ma il soggetto è classificato in una tipologia incongrua es. F10 – Alcol – Droghe e/o farmaci).

Diagnosi relative a Incoerenti: 45% F10; 23% F11; 14% F12; 7% F14; 5% F63; 3% F13; 2% F16; 1% F17.

Diagnosi relative a No linee guida ICD 10: 51% Z73 – 87 (prevalenza Z76); 31% F31-60 (escluso F55); 5% Z04; 3% Z64.

Diagnosi relative a Manca sostanza: 33% F63; 23% F17; 18% Z63; 9% Z02.

## Analisi dei dati

Tab. 3-Utenti ripartiti per AUSL di appartenenza

	<i>n. utenti</i>	<i>%</i>	<i>% cumulata</i>
Cesena	132	4,7	4,7
Forlì	90	3,2	7,9
Ravenna	225	8,0	15,9
Rimini	297	10,6	26,5
Imola	50	1,8	28,3
Bologna	576	20,5	48,8
Modena	520	18,5	67,3
Reggio Emilia	248	8,8	76,2
Parma	249	8,9	85,0
Piacenza	204	7,3	92,3
Ferrara	216	7,7	100,0
Totale	2807	100,0	

Tab. 4-Tipologia utenti

	<i>n. utenti</i>	<i>%</i>	<i>% cumulata</i>
Droghe e/o farmaci	1555	55,4	55,4
Alcol	944	33,6	89,0
Gioco	95	3,4	92,4
Alimentazione	2	,1	92,5
Tabacco	170	6,1	98,5
Altro	41	1,5	100,0
Totale	2807	100,0	

Tab. 5-Sostanza primaria

	<i>n. utenti</i>	<i>%</i>	<i>% cumulata</i>
Alcol	935	33,3	33,3
Altri allucinogeni	1	,0	33,3
Altri ipnotici	4	,1	33,5
Altro	10	,4	33,8
Amfetamine	2	,1	33,9
Benzodiazepine	12	,4	34,3
Buprenorfina	5	,2	34,5
Cannabinoidi	297	10,6	45,1
Cocaina	292	10,4	55,5
Codeina	1	,0	55,5
Crack	3	,1	55,6
Disturbi alimentari	1	,0	55,7
Eroina	874	31,1	86,8
Extasy	4	,1	87,0
Gioco d'azzardo	65	2,3	89,3
Manca sostanza <sup>3</sup>	84	3,0	92,3
Metadone	10	,4	92,6
Nessuna	52	1,9	94,5
Tabacco	152	5,4	99,9
Tramadolo (Contramal)	3	,1	100,0
Totale	2807	100,0	

Tab. 6-Diagnosi aggregate per codici ICD 10

<sup>3</sup> Manca sostanza = non è indicata la sostanza primaria di abuso (vedi tab.21).

	<i>n. utenti</i>	<i>%</i>	<i>% cumulata</i>
B23	1	,0	,0
F10	954	34,0	34,0
F11	865	30,8	64,8
F12	202	7,2	72,0
F13	17	,6	72,6
F14	241	8,6	81,2
F15	2	,1	81,3
F16	3	,1	81,4
F17	167	5,9	87,4
F19	6	,2	87,6
F31-60 (escluso F55)	19	,7	88,2
F63	95	3,4	91,6
F63.9	1	,0	91,7
F80 - 90	2	,1	91,7
O36	1	,0	91,8
Z 73 - 87 (prevalenza Z76)	31	1,1	92,9
Z00	1	,0	92,9
Z02	135	4,8	97,7
Z04	3	,1	97,8
Z63	15	,5	98,4
Z64	2	,1	98,4
Z71	24	,9	99,3
Z72	20	,7	100,0
Totale	2807	100,0	

Tab.7-Coerenza tra diagnosi e sostanza primaria

	<i>n. utenti</i>	<i>%</i>	<i>% cumulata</i>
Coerente	2574	91,7	91,7
Incoerente	93	3,3	95,0
No linee guida ICD 10 <sup>4</sup>	61	2,2	97,2
Manca sostanza	79	2,8	100,0
Totale	2807	100,0	

Tab. 8-Sostanza primaria per classi di date

	<i>n. utenti</i>	<i>%</i>	<i>% cumulata</i>
< 2010	23	,8	,8
Primo Semestre 2010	118	4,2	5,0
Secondo Semestre 2010	2582	92,0	97,0
Manca dato	84	3,0	100,0
Totale	2807	100,0	

Tab.9-Diagnosi prevalente per classi di date

	<i>n. utenti</i>	<i>%</i>	<i>% cumulata</i>
< 2010	22	,8	,8
Primo Semestre 2010	50	1,8	2,6
Secondo Semestre 2010	2735	97,4	100,0
Totale	2807	100,0	

Trattandosi di utenti Nuovi o Riammessi nel secondo semestre 2010 è possibile che la sostanza primaria e/o la diagnosi prevalente siano state rilevate in una data antecedente al periodo considerato. Risulta inoltre possibile che per gli utenti che hanno avuto più di un programma nel periodo considerato, il taglio effettuato al 31/12 generi alcune anomalie.

<sup>4</sup> No linee guida ICD-10 = codifiche ICD-10 che non rientrano in quelle considerate per il settore dipendenze patologiche.

Tab. 10A-Coerenza tra diagnosi prevalente e sostanza primaria per tutti gli utenti

<i>Diagnosi</i>	<i>Coerente</i>		<i>Incoerente</i>		<i>No linee guida ICD-10</i>		<i>Manca sostanza</i>		<i>Totale</i>	
	<i>n. utenti</i>	<i>%</i>	<i>n. utenti</i>	<i>%</i>	<i>n. utenti</i>	<i>%</i>	<i>n. utenti</i>	<i>%</i>	<i>n. utenti</i>	<i>%</i>
B23	0	0,0	0	0,0	1	1,6	0	0,0	1	0,0
F10	906	35,2	42	45,2	0	0,0	6	7,6	954	34,0
F11	843	32,8	21	22,6	0	0,0	1	1,3	865	30,8
F12	186	7,2	13	14,0	0	0,0	3	3,8	202	7,2
F13	14	0,5	3	3,2	0	0,0	0	0,0	17	0,6
F14	232	9,0	6	6,5	0	0,0	3	3,8	241	8,6
F15	2	0,1	0	0,0	0	0,0	0	0,0	2	0,1
F16	1	0,0	2	2,2	0	0,0	0	0,0	3	0,1
F17	148	5,7	1	1,1	0	0,0	18	22,8	167	5,9
F19	5	0,2	0	0,0	0	0,0	1	1,3	6	0,2
F31-60 (escluso F55)	0	0,0	0	0,0	19	31,1	0	0,0	19	0,7
F63	64	2,5	5	5,4	0	0,0	26	32,9	95	3,4
F63.9	0	0,0	0	0,0	1	1,6	0	0,0	1	0,0
F80 - 90	0	0,0	0	0,0	2	3,3	0	0,0	2	0,1
O36	0	0,0	0	0,0	1	1,6	0	0,0	1	0,0
Z73-87 (prevalenza F76)	0	0,0	0	0,0	31	50,8	0	0,0	31	1,1
Z00	0	0,0	0	0,0	1	1,6	0	0,0	1	0,0
Z02	128	5,0	0	0,0	0	0,0	7	8,9	135	4,8
Z04	0	0,0	0	0,0	3	4,9	0	0,0	3	0,1
Z63	1	0,0	0	0,0	0	0,0	14	17,7	15	0,5
Z64	0	0,0	0	0,0	2	3,3	0	0,0	2	0,1
Z71	24	0,9	0	0,0	0	0,0	0	0,0	24	0,9
Z72	20	0,8	0	0,0	0	0,0	0	0,0	20	0,7
<b><i>Totale</i></b>	<b>2574</b>	<b>100,0</b>	<b>93</b>	<b>100,0</b>	<b>61</b>	<b>100,0</b>	<b>79</b>	<b>100,0</b>	<b>2807</b>	<b>100,0</b>

Tab. 10-Coerenza tra diagnosi prevalente e sostanza primaria per la tipologia di utente droghe e/o farmaci

<i>Diagnosi</i>	<i>Coerente</i>		<i>Incoerente</i>		<i>No linee guida ICD-10</i>		<i>Manca sostanza</i>		<i>Totale</i>	
	<i>n. utenti</i>	<i>%</i>	<i>n. utenti</i>	<i>%</i>	<i>n. utenti</i>	<i>%</i>	<i>n. utenti</i>	<i>%</i>	<i>n. utenti</i>	<i>%</i>
F10	2	0,1	38	48,7	0	,0	0	,0	40	2,6
F11	843	58,9	18	23,1	0	,0	1	12,5	862	55,4
F12	186	13,0	11	14,1	0	,0	2	25,0	199	12,8
F13	14	1,0	2	2,6	0	,0	0	,0	16	1,0
F14	231	16,1	5	6,4	0	,0	2	25,0	238	15,3
F15	2	,1	0	,0	0	,0	0	,0	2	,1
F16	1	,1	2	2,6	0	,0	0	,0	3	,2
F19	3	,2	0	,0	0	,0	0	,0	3	,2
F31-60 (escluso F 55)	0	,0	0	,0	6	15,8	0	,0	6	,4
F63	0	,0	2	2,6	0	,0	0	,0	2	,1
F80-90	0	,0	0	,0	1	2,6	0	,0	1	,1
Z02	118	8,2	0	,0	0	,0	3	37,5	121	7,8
Z04	0	,0	0	,0	1	2,6	0	,0	1	,1
Z64	0	,0	0	,0	1	2,6	0	,0	1	,1
Z71	14	1,0	0	,0	0	,0	0	,0	14	,9
Z72	17	1,2	0	,0	0	,0	0	,0	17	1,1
Z73-87 (prevalenza Z76)	0	,0	0	,0	29	76,3	0	,0	29	1,9
<b>Totale</b>	1431	100,0	78	100,0	38	100,0	8	100,0	1555	100,0

Tab. 11-Coerenza tra diagnosi e sostanza primaria per la tipologia di utente alcol

<i>Diagnosi</i>	<i>Coerente</i>		<i>Incoerente</i>		<i>No linee guida ICD-10</i>		<i>Manca sostanza</i>		<i>Totale</i>	
	<i>n. utenti</i>	<i>%</i>	<i>n. utenti</i>	<i>%</i>	<i>n. utenti</i>	<i>%</i>	<i>n. utenti</i>	<i>%</i>	<i>n. utenti</i>	<i>%</i>
F10	903	97,8	1	20,0	0	,0	5	83,3	909	96,3
F11	0	,0	2	40,0	0	,0	0	,0	2	,2
F14	1	,1	1	20,0	0	,0	0	,0	2	,2
F19	1	,1	0	,0	0	,0	1	16,7	2	,2
F31-60 (escluso F 55)	0	,0	0	,0	7	70,0	0	,0	7	,7
F63	0	,0	1	20,0	0	,0	0	,0	1	,1
Z02	9	1,0	0	,0	0	,0	0	,0	9	1,0
Z04	0	,0	0	,0	2	20,0	0	,0	2	,2
Z71	8	,9	0	,0	0	,0	0	,0	8	,8
Z72	1	,1	0	,0	0	,0	0	,0	1	,1
Z73-87 (prevalenza Z76)	0	,0	0	,0	1	10,0	0	,0	1	,1
<b>Totale</b>	923	100,0	5	100,0	10	100,0	6	100,0	944	100,0

Tab. 12-Coerenza tra diagnosi e sostanza primaria per la tipologia di utente gioco d'azzardo

<i>Diagnosi</i>	<i>Coerente</i>		<i>Incoerente</i>		<i>No linee guida ICD-10</i>		<i>Manca sostanza</i>		<i>Totale</i>	
	<i>n. utenti</i>	<i>%</i>	<i>n. utenti</i>	<i>%</i>	<i>n. utenti</i>	<i>%</i>	<i>n. utenti</i>	<i>%</i>	<i>n. utenti</i>	<i>%</i>
F10	0	,0	1	50,0	0	,0	1	3,7	2	2,1
F31-60 (escluso F55)	0	,0	0	,0	1	50,0	0	,0	1	1,1
F63	64	100,0	1	50,0	0	,0	26	96,3	91	95,8
F63.9	0	,0	0	,0	1	50,0	0	,0	1	1,1
<b>Totale</b>	64	100,0	2	100,0	2	100,0	27	100,0	95	100,0

Tab. 13-Coerenza tra diagnosi e sostanza primaria per la tipologia di utente alimentazione

<i>Diagnosi</i>	<i>Coerente</i>		<i>Incoerente</i>		<i>No linee guida ICD-10</i>		<i>Manca sostanza</i>		<i>Totale</i>	
	<i>n. utenti</i>	<i>%</i>	<i>n. utenti</i>	<i>%</i>	<i>n. utenti</i>	<i>%</i>	<i>n. utenti</i>	<i>%</i>	<i>n. utenti</i>	<i>%</i>
F31-60 (escluso F 55)	//	//	0	,0	1	100,0	//	//	1	50,0
F63	//	//	1	100,0	0	,0	//	//	1	50,0
<b>Totale</b>	//	//	1	100,0	1	100,0	//	//	2	100,0

Tab. 14-Coerenza tra diagnosi e sostanza primaria per la tipologia di utente tabacco

<i>Diagnosi</i>	<i>Coerente</i>		<i>Incoerente</i>		<i>No linee guida ICD-10</i>		<i>Manca sostanza</i>		<i>Totale</i>	
	<i>n. utenti</i>	<i>%</i>	<i>n. utenti</i>	<i>%</i>	<i>n. utenti</i>	<i>%</i>	<i>n. utenti</i>	<i>%</i>	<i>n. utenti</i>	<i>%</i>
F10	0	,0	1	33,3	//	//	0	,0	1	,6
F12	0	,0	1	33,3	//	//	0	,0	1	,6
F17	148	99,3	1	33,3	//	//	18	100,0	167	98,2
F19	1	,7	0	,0	//	//	0	,0	1	,6
<b>Totale</b>	149	100,0	3	100,0	//	//	18	100,0	170	100,0

Tab. 15-Coerenza tra diagnosi e sostanza primaria per la tipologia di utente altro

<i>Diagnosi</i>	<i>Coerente</i>		<i>Incoerente</i>		<i>No linee guida ICD-10</i>		<i>Manca sostanza</i>		<i>Totale</i>	
	<i>n. utenti</i>	<i>%</i>	<i>n. utenti</i>	<i>%</i>	<i>n. utenti</i>	<i>%</i>	<i>n. utenti</i>	<i>%</i>	<i>n. utenti</i>	<i>%</i>
B23	0	,0	0	,0	1	10,0	0	,0	1	2,4
F10	1	14,3	1	25,0	0	,0	0	,0	2	4,9
F11	0	,0	1	25,0	0	,0	0	,0	1	2,4
F12	0	,0	1	25,0	0	,0	1	5,0	2	4,9
F13	0	,0	1	25,0	0	,0	0	,0	1	2,4
F14	0	,0	0	,0	0	,0	1	5,0	1	2,4
F31-60 (escluso F55)	0	,0	0	,0	4	40,0	0	,0	4	9,8
F80-90	0	,0	0	,0	1	10,0	0	,0	1	2,4
O36	0	,0	0	,0	1	10,0	0	,0	1	2,4
Z00	0	,0	0	,0	1	10,0	0	,0	1	2,4
Z02	1	14,3	0	,0	0	,0	4	20,0	5	12,2
Z63	1	14,3	0	,0	0	,0	14	70,0	15	36,6
Z64	0	,0	0	,0	1	10,0	0	,0	1	2,4
Z71	2	28,6	0	,0	0	,0	0	,0	2	4,9
Z72	2	28,6	0	,0	0	,0	0	,0	2	4,9
Z73-87 (prevalenza Z76)	0	,0	0	,0	1	10,0	0	,0	1	2,4
<b>Totale</b>	7	100,0	4	100,0	10	100,0	20	100,0	41	100,0

## Analisi dei casi diversi da coerenti: incoerenti, no linee guida ICD-10, manca sostanza

Tab. 16-Coerenza tra diagnosi e sostanza primaria

	<i>n. utenti</i>	<i>%</i>	<i>% cumulata</i>
Incoerente	93	39,9	39,9
No linee guida ICD 10	61	26,6	66,1
Manca sostanza	79 <sup>5</sup>	33,9	100,0
Totale	233	100,0	

Tab. 17- Utenti ripartiti per AUSL di appartenenza

	<i>n. utenti</i>	<i>%</i>	<i>% cumulata</i>
Cesena	19	8,2	8,2
Forlì	8	3,4	11,6
Ravenna	40	17,2	28,8
Rimini	28	12,0	40,8
Imola	4	1,7	42,5
Bologna	44	18,9	61,4
Modena	23	9,9	71,2
Reggio Emilia	38	16,3	87,6
Parma	3	1,3	88,8
Piacenza	9	3,9	92,7
Ferrara	17	7,3	100,0
Totale	233	100,0	

<sup>5</sup> I 5 casi “No linee guida ICD 10” e contemporaneamente “Manca sostanza” sono stati conteggiati nella tipologia “No linee guida ICD 10”.

Tab. 18-Tipologia utenti

	<i>n. utenti</i>	<i>%</i>	<i>% cumulata</i>
Droghe e/o farmaci	124	53,2	53,2
Alcol	21	9,0	62,2
Gioco	31	13,3	75,5
Alimentazione	2	,9	76,4
Tabacco	21	9,0	25,4
Altro	34	14,6	100,0
Totale	233	100,0	

Tab. 19-Sostanza primaria

	<i>n. utenti</i>	<i>%</i>	<i>% cumulata</i>
Alcol	14	6,0	6,0
Altro	6	2,6	8,6
Amfetamine	2	,9	9,4
Benzodiazepine	2	,9	10,3
Cannabinoidi	33	14,2	24,5
Cocaina	31	13,3	37,8
Codeina	1	,4	38,2
Crack	2	,9	39,1
Disturbi alimentari	1	,4	39,5
Eroina	39	16,7	56,2
Extasy	1	,4	56,7
Gioco d'azzardo	1	,4	57,1
Manca sostanza	84	36,1	93,1
Nessuna	12	5,2	98,3
Tabacco	3	1,3	99,6
Tramadolo (Contramal)	1	,4	100,0
Totale	233	100,0	6,0

Tab. 20-Diagnosi prevalenti aggregate per codici

	<i>n. utenti</i>	<i>%</i>	<i>% cumulata</i>
B23	1	,4	,4
F10	48	20,6	21,0
F11	22	9,4	30,5
F12	16	6,9	37,3
F13	3	1,3	38,6
F14	9	3,9	42,5
F16	2	,9	43,3
F17	19	8,2	51,5
F19	1	,4	51,9
F31-60 (escluso F 55)	19	8,2	60,1
F63	31	13,3	73,4
F63.9	1	,4	73,8
F80 - 90	2	,9	74,7
O36	1	,4	75,1
Z 73 - 87 (prevalenza Z 76)	31	13,3	88,4
Z00	1	,4	88,8
Z02	7	3,0	91,8
Z04	3	1,3	93,1
Z63	14	6,0	99,1
Z64	2	,9	100,0
<b>Totale</b>	<b>233</b>	<b>100,0</b>	

Tab. 21-Tavola di contingenza tipologia utente e manca sostanza primaria d'abuso

<i>Tipologia utente</i>	<i>Manca sostanza</i>	<i>%</i>
Droghe e/o farmaci	8	9,5
Alcol	6	7,1
Gioco	29	34,5
Alimentazione	1	1,2
Tabacco	18	21,4
Altro	22	26,2
<b>Totale</b>	<b>84</b>	<b>100,0</b>

Tab. 22-Sostanza per classi di date

	<i>n. utenti</i>	<i>%</i>	<i>% cumulata</i>
< 2010	4	1,7	1,7
Primo Semestre 2010	8	3,4	5,2
Secondo Semestre 2010	137	58,8	63,9
Manca dato	84	36,1	100,0
Totale	233	100,0	

Tab. 23-Diagnosi per classi di date

	<i>n. utenti</i>	<i>%</i>	<i>% cumulata</i>
< 2010	3	1,3	1,3
Primo Semestre 2010	4	1,7	3,0
Secondo Semestre 2010	226	97,0	100,0
Totale	233	100,0	

Tab. 24-Coerenza tra diagnosi e sostanza primaria per la tipologia di utente droghe e/o farmaci

<i>Diagnosi</i>	<i>Incoerente</i>		<i>No linee guida ICD-10</i>		<i>Manca sostanza</i>		<i>Totale</i>	
	<i>n. utenti</i>	<i>%</i>	<i>n. utenti</i>	<i>%</i>	<i>n. utenti</i>	<i>%</i>	<i>n. utenti</i>	<i>%</i>
F10	38	48,7	0	,0	0	,0	38	30,6
F11	18	23,1	0	,0	1	12,5	19	15,3
F12	11	14,1	0	,0	2	25,0	13	10,5
F13	2	2,6	0	,0	0	,0	2	1,6
F14	5	6,4	0	,0	2	25,0	7	5,6
F16	2	2,6	0	,0	0	,0	2	1,6
F31-60 (escluso F55)	0	,0	6	15,8	0	,0	6	4,8
F63	2	2,6	0	,0	0	,0	2	1,6
F80-90	0	,0	1	2,6	0	,0	1	,8
Z02	0	,0	0	,0	3	37,5	3	2,4
Z04	0	,0	1	2,6	0	,0	1	,8
Z64	0	,0	1	2,6	0	,0	1	,8
Z73-87 (prevalenza Z76)	0	,0	29	76,3	0	,0	29	23,4
<b><i>Totale</i></b>	<b>78</b>	<b>100,0</b>	<b>38</b>	<b>100,0</b>	<b>8</b>	<b>100,0</b>	<b>124</b>	<b>100,0</b>

Tab. 25-Coerenza tra diagnosi e sostanza primaria per la tipologia di utente alcol

<i>Diagnosi</i>	<i>Incoerente</i>		<i>No linee guida ICD-10</i>		<i>Manca sostanza</i>		<i>Totale</i>	
	<i>n. utenti</i>	<i>%</i>	<i>n. utenti</i>	<i>%</i>	<i>n. utenti</i>	<i>%</i>	<i>n. utenti</i>	<i>%</i>
F10	1	20,0	0	,0	5	83,3	6	28,6
F11	2	40,0	0	,0	0	,0	2	9,5
F14	1	20,0	0	,0	0	,0	1	4,8
F19	0	,0	0	,0	1	16,7	1	4,8
F31-60 (escluso F55)	0	,0	7	70,0	0	,0	7	33,3
F63	1	20,0	0	,0	0	,0	1	4,8
Z04	0	,0	2	20,0	0	,0	2	9,5
Z73-87 (prevalenza Z76)	0	,0	1	10,0	0	,0	1	4,8
<b>Totale</b>	<b>5</b>	<b>100,0</b>	<b>10</b>	<b>100,0</b>	<b>6</b>	<b>100,0</b>	<b>21</b>	<b>100,0</b>

Tab. 26-Coerenza tra diagnosi e sostanza primaria per la tipologia di utente gioco d'azzardo

<i>Diagnosi</i>	<i>Incoerente</i>		<i>No linee guida ICD-10</i>		<i>Manca sostanza</i>		<i>Totale</i>	
	<i>n. utenti</i>	<i>%</i>	<i>n. utenti</i>	<i>%</i>	<i>n. utenti</i>	<i>%</i>	<i>n. utenti</i>	<i>%</i>
F10	1	50,0	0	,0	1	3,7	2	6,5
F31-60 (escluso F55)	0	,0	1	50,0	0	,0	1	3,2
F63	1	50,0	0	,0	26	96,3	27	87,1
F63.9	0	,0	1	50,0	0	,0	1	3,2
<b>Totale</b>	<b>2</b>	<b>100,0</b>	<b>2</b>	<b>100,0</b>	<b>27</b>	<b>100,0</b>	<b>31</b>	<b>100,0</b>

Tab. 27-Coerenza tra diagnosi e sostanza primaria per la tipologia di utente alimentazione

<i>Diagnosi</i>	<i>Incoerente</i>		<i>No linee guida ICD-10</i>		<i>Manca sostanza</i>		<i>Totale</i>	
	<i>n. utenti</i>	<i>%</i>	<i>n. utenti</i>	<i>%</i>	<i>n. utenti</i>	<i>%</i>	<i>n. utenti</i>	<i>%</i>
F31-60 (escluso F55)	0	,0	1	100,0	//	//	1	50,0
F63	1	100,0	0	,0	//	//	1	50,0
<b>Totale</b>	<b>1</b>	<b>100,0</b>	<b>1</b>	<b>100,0</b>	<b>//</b>	<b>//</b>	<b>2</b>	<b>100,0</b>

Tab. 28-Coerenza tra diagnosi e sostanza primaria per la tipologia di utente tabacco

<i>Diagnosi</i>	<i>Incoerente</i>		<i>No linee guida ICD-10</i>		<i>Manca sostanza</i>		<i>Totale</i>	
	<i>n. utenti</i>	<i>%</i>	<i>n. utenti</i>	<i>%</i>	<i>n. utenti</i>	<i>%</i>	<i>n. utenti</i>	<i>%</i>
F10	1	33,3	//	//	0	,0	1	4,8
F12	1	33,3	//	//	0	,0	1	4,8
F17	1	33,3	//	//	18	100,0	19	90,5
<b>Totale</b>	<b>3</b>	<b>100,0</b>	<b>//</b>	<b>//</b>	<b>18</b>	<b>100,0</b>	<b>21</b>	<b>100,0</b>

Tab. 29-Coerenza tra diagnosi e sostanza primaria per la tipologia di utente altro

<i>Diagnosi</i>	<i>Incoerente</i>		<i>No linee guida ICD-10</i>		<i>Manca sostanza</i>		<i>Totale</i>	
	<i>n. utenti</i>	<i>%</i>	<i>n. utenti</i>	<i>%</i>	<i>n. utenti</i>	<i>%</i>	<i>n. utenti</i>	<i>%</i>
B23	0	,0	1	10,0	0	,0	1	2,9
F10	1	25,0	0	,0	0	,0	1	2,9
F11	1	25,0	0	,0	0	,0	1	2,9
F12	1	25,0	0	,0	0	,0	2	5,9
F13	1	25,0	0	,0	0	,0	1	2,9
F14	0	,0	0	,0	1	5,0	1	2,9
F31-60 (escluso F55)	0	,0	4	40,0	0	,0	4	11,8
F80-90	0	,0	1	10,0	0	,0	1	2,9
O36	0	,0	1	10,0	0	,0	1	2,9
Z00	0	,0	1	10,0	0	,0	1	2,9
Z02	0	,0	0	,0	4	20,0	4	11,8
Z63	0	,0	0	,0	14	70,0	14	41,2
Z64	0	,0	1	10,0	0	,0	1	2,9
Z73-87 (prevalenza Z76)	0	,0	1	10,0	0	,0	1	2,9
<b>Totale</b>	<b>4</b>	<b>100,0</b>	<b>10</b>	<b>100,0</b>	<b>20</b>	<b>100,0</b>	<b>34</b>	<b>100,0</b>